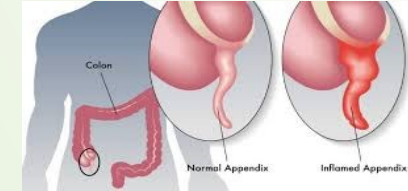


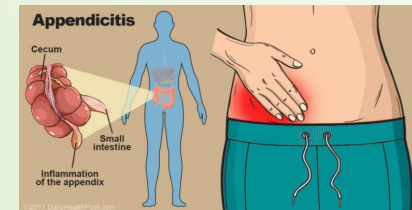
آپاندیسیت :

آپاندیس یک زائده کوچک انگشت مانند به طول ۱۰ CM است که درست در ابتدای روده بزرگ متصل شده است ، آپاندیسیت در حقیقت التهاب این قسمت است ، این بیماری در مردان بیشتر از زنان است و ممکن است در هر سنی ایجاد گردد .



علائم بیماری آپاندیسیت :

پاندیسیت دردی را ایجاد می کند که معمولاً در اطراف ناف شما شروع شده و سپس به سمت راست پایین شکم منتقل می شود. درد آپاندیسیت معمولاً طی یک دوره ۱۸-۱۲ ساعته افزایش می یابد و در نهایت بسیار شدید می شود



حساسیت در برابر فشاری که شما در سمت راست پایین شکم اعمال می شود. (هنگامی که سمت راست پایین شکم فشار داده شده و سپس فشار به سرعت برداشته می شود، درد شدیدی در این ناحیه رخ می دهد

تهوع - استفراغ - از دست دادن اشتها - تب خفیف
یبوست - ناتوانی در دفع ، اسهال، تورم شکم محل درد
ممکن است با توجه به سن شما و موقعیت آپاندیس .

متفاوت باشد. به خصوص در کودکان و زنان باردار ممکن است درد آپاندیسیت در مکان های مختلف احساس شود

علت:

علل آپاندیسیت همیشه مشخص نیست. گاهی اوقات آپاندیسیت می تواند در نتیجه یکی از علل زیر رخ دهد:

• انسداد: باقیمانده مواد غذایی یا یک قطعه مدفوع سخت (مدفوع سنگ مانند) می تواند سبب مسدود شدن دهانه مجرای آپاندیس شما شود.

• عفونت: همچنین آپاندیسیت ممکن است به دنبال عفونت مانند عفونت ویروسی دستگاه گوارش یا در نتیجه سایر انواع التهاب ایجاد شود.

در هر دو مورد، باکتری داخل آپاندیس به سرعت تکثیر شده، سبب التهاب، تورم و تجمع چرک در آپاندیس می شود. اگر این وضعیت به سرعت درمان نشود، آپاندیس ممکن است پاره شود

درمان :

تنها راه درمان عمل جراحی میباشد. وهدف از درمان تسکین درد ،پیشگیری از کاهش حجم مایعات،کاهش اضطراب و.....است

چرا عمل جراحی آپاندیسیت اورژانسی است ؟

پس از ۲۴ ساعت از شروع درد ممکن است سبب سوراخ شدن روده ها گردد. این امر می تواند سبب عفونت حفره شکمی یا تشکیل آبسه شود.

تشخیص:

آزمایش خون ، انجام تصویربرداری شکم با استفاده از اشعه ایکس، سونوگرافی یا سی تی اسکن

بهترین نکته در تشخیص آپاندیسیت معاینه بالینی پزشک می باشد لطفاً در این مورد همکاری لازم داشته باشید .

مراقبتهای قبل از عمل جراحی :

تزریق مایعات وریدی بدلیل کاهش مایعات متعاقب تب ، اجتناب از خوردن آب و غذا
اگر سابقه بیماری خاص یا مصرف دارو دارید پزشک یا پرستار را در جریان بگذارید

مراقبتهای بعد از عمل جراحی :

- به علت اختلال در عملکرد رودهها بعد از عمل جراحی بیشتر بیماران تا زمان بازگشت فعالیت طبیعی روده باید از خوردن از راه دهان محدودیت داشته باشند ، پس از عمل وجود صداهای طبیعی روده بدون استفراغ و تهوع و اتساع شکمی می تواند نمایانگر وضعیت طبیعی بوده و در این صورت می توان ابتدا طبق دستور پزشک رژیم مایعات و سپس به تدریج در صورت تحمل رژیم معمولی شروع گردد .

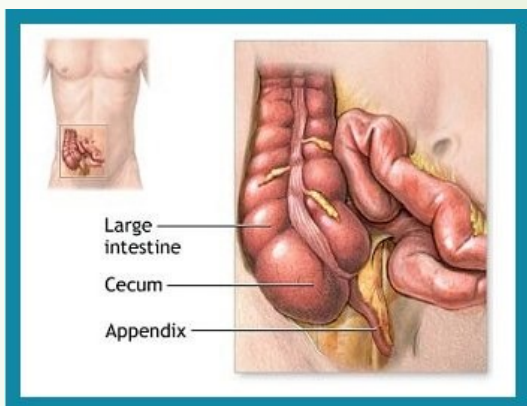




بیمارستان و زایشگاه مادر

آموزش مراقبت های قبل و بعد از

عمل آپاندیسیت به بیماران



واحد آموزش به بیمار بیمارستان مادر

کد سند: MH\AM\PT\009

تاریخ تنظیم: ۱۳۹۹/۰۵/۰۱

تاریخ ابلاغ: ۱۴۰۲/۰۴/۳۱

تاریخ بازنگری: ۱۴۰۳/۰۴/۳۱

کد بازنگری: ۰۰۴

بیمارستان تخصصی مادر

بلوار سجاد - بزرگمهر شمالی ۱

۰۵۱-۳۷۰۴۸۲۲۴

. از جمله:

- فعالیت هایی که حواستان را پرت می کند، مانند شنیدن موسیقی و صحبت کردن با دوستان که سبب می شود شما به درد فکر نکنید.
- تجسم کردن، مانند بستن چشم ها و فکر کردن درباره مکان مورد علاقه

در صورت وجود علائم زیر فوراً به پزشک مراجعه کنید:

- سفتی شکم همراه با تب ، استفراغ ، افزایش ضربانات قلب ، بی اشتها بی همراه با لرز ، تعریق و اسهال ، عدم مدفوع ، تب بالای ۳۸/۵

منابع:

پرستاری داخلی جراحی براساس ویراست برونر، بلک و

فیپس

Medline Plus
clinicalkey



- سرفه، فوت کردن در بادکنک و تنفس عمیق کمک به بهبود وضعیت تنفسی کرده و از ایجاد پنومونی و... سایر مشکلات تنفسی پس از عمل جلوگیری می گردد.
- سفت و شل کردن عضلات شکم نیز در تسریع روند بهبودی مؤثر است

مراقبت های پرستاری بعد از عمل در منزل

- بهتر است تا چند روز غذای سبک و ساده داشته باشید .
- انجام حرکتهای ورزشی سبک را در برنامه روزمره بگنجانید. فعالیت خود را به آهستگی شروع کرده و افزایش دهید. با پیاده روی های مختصر شروع کنید.

- خوردن آنتی بیوتیک خوراکی در پیشگیری از عوارض بسیار مهم است .

عمل های شکمی ، جهت جلوگیری از بروز درد در هنگام جابجا شدن در تخت، سرفه و راه رفتن ، حمایت محل عمل روی شکم بوسیله قراردادن کف دست روی ناحیه عمل شده یا استفاده از شکم بند می تواند موثر باشد

درد پس از جراحی:

در چند روز اول بعد از عمل بیمار در محل جراحی احساس درد دارد. پزشک داروهایی را جهت کنترل درد بعد از تجویز خواهد کرد. برخی درمان های مکمل و جایگزین، هنگامی که همراه با دارو استفاده می شوند، می توانند به کنترل درد شما کمک کنند. شما می توانید به